



Impostazione WEB per i Campionati provinciali 2008-2009

LEGGERE CON ATTENZIONE

Il C. P. Ancona ha trasferito su un server dedicato tutta la gestione dei Campionati Provinciali 2008-2009, come già avvenuto per i Campionati gestiti dal Comitato Regionale. L'innovazione consentirà alle società di compiere la maggior parte delle operazioni connesse ai campionati direttamente attraverso Internet snellendo le procedure e velocizzando la comunicazione.

Attraverso la rete internet sarà quindi possibile :

- **Compilare i moduli di iscrizione**
- **Controllare e modificare i dati relativi alla propria società**
- Stampare i bollettini di pagamento postali. (per questa prima fase di sperimentazione i bollettini continueranno ad essere inviati per posta dalla segreteria del comitato)
- **Controllare il proprio estratto conto.**
- **Richiedere le variazioni al calendario e ricevere le conferme dell'avvenuta variazione.**

Tutti i risultati come pure tutti gli aggiornamenti dei calendari e delle classifiche saranno disponibili online.

Si sottolinea che **le società possono iniziare subito a registrarsi** (operazione da eseguirsi una sola volta per tutta la stagione). **Le società che disputano anche campionati regionali dovranno effettuare una nuova registrazione utilizzando una password diversa. Le società che si sono registrate durante la scorsa stagione agonistica NON dovranno effettuare alcuna nuova registrazione**

Per accedere al servizio collegarsi al sito del C.P. Ancona www.marchevolley.org, **Comitato Ancona** , e **clickare** sul pulsante appositamente predisposto.

Di seguito si trasmettono le istruzioni relative alla registrazione ed alle procedure per l'iscrizione della squadra, possibile solo dopo aver completato la prima procedura.

Verrà inviato in seguito un altro manuale contenente le istruzioni per le altre procedure.

Sarà cura del C.P. Ancona organizzare incontri sul territorio per illustrare dettagliatamente le potenzialità di questa innovazione a tutte le Società della Provincia.

Per ulteriori immediate informazioni o assistenza tecnica per la procedura di registrazione, le Società possono contattare dalle 19,30 alle 21,00 i Sig.ri LEONI FRANCESCO e PRINCIPI DANIELE ai recapiti di seguito indicati

LEONI FRANCESCO : 3336047916

PRINCIPI DANIELE : 3397538073

COMUNICAZIONE IMPORTANTE:

NEL MODULO DI ISCRIZIONE QUANDO VIENE RICHIESTO DI INSERIRE IL CAMPO DI GIOCO, UTILIZZARE

ESCLUSIVAMENTE

I CAMPI GIA' INSERITI NEL MENU' A CASCATA.

Nel caso si debbano fare variazioni circa la denominazione dell'impianto di gioco o dell'indirizzo si prega di contattare la Segreteria che provvederà alla modifica.

SI PREGA DI PRESTARE PARTICOLARE ATTENZIONE AI NUMERI CIVICI DEGLI IMPIANTI E DI COMUNICARLI SE NON SONO PRESENTI NELL'INDIRIZZO


Procedura di registrazione:

Per registrare il proprio account utente, cliccare il link [registrazione nuovo utente](#):



The screenshot shows the 'Registrazione/Login Utenti' page. It features a 'Login Utente' section with input fields for 'Nickname' and 'Password', and a 'Login' button. A blue arrow points to the link '[Registrazione Nuovo Utente](#)' located below the login button. The text '[Hai dimenticato la tua Password? | [Registrazione Nuovo Utente](#)]' is also visible.

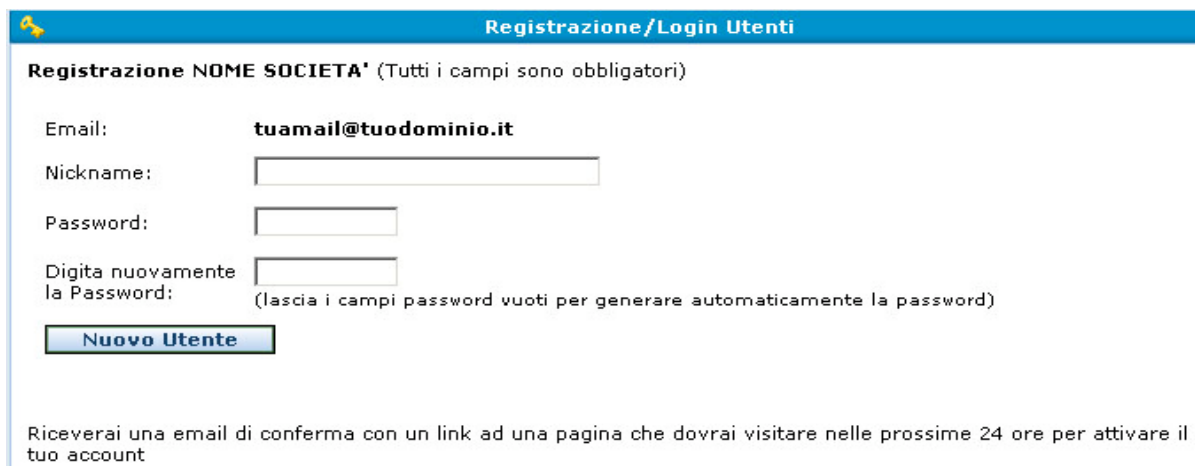
Si accederà così alla pagina di prima autenticazione:



The screenshot shows the 'Registrazione/Login Utenti' page. It features a section for entering an identification code. The text 'Inserisci il tuo codice identificativo*:' is followed by a highlighted input field and a 'Registra' button. Below the input field, there is a note: '*codice di affiliazione per le società, codice fiscale per gli arbitri'.

Inserire nella casella di testo evidenziata il proprio codice di affiliazione (per gli arbitri inserire il proprio codice fiscale) e cliccare il pulsante [Registra](#)

A questo punto si avrà accesso alla pagina di scelta del nome utente e della password. Inserire un nome utente e una password a proprio piacimento e cliccare il pulsante [Nuovo Utente](#)



The screenshot shows the 'Registrazione/Login Utenti' page. It features a section titled 'Registrazione NOME SOCIETA' (Tutti i campi sono obbligatori)'. The form includes fields for 'Email' (pre-filled with 'tuamail@tuodominio.it'), 'Nickname', 'Password', and 'Digita nuovamente la Password:'. A note below the password field says '(lascia i campi password vuoti per generare automaticamente la password)'. A 'Nuovo Utente' button is located below the form. At the bottom, there is a note: 'Riceverai una email di conferma con un link ad una pagina che dovrai visitare nelle prossime 24 ore per attivare il tuo account'.

Una volta che si sono scelti il *nome utente* e la *password*, sarà visualizzata una pagina con un riepilogo dei dati inseriti.

mps online: Registrazione/Login Utenti

Registrazione nuovo utente: ultimo passo

tuonome, controlla che le seguenti informazioni siano corrette. Se tutti i dati risultano corretti premere il pulsante "Finito", altrimenti "indietro"

Nome Utente: tuonome
Email: tuamail@tuodominio.it

Nota: Riceverai una email di conferma con un link ad una pagina che dovrai visitare nelle prossime 24 ore per attivare il tuo account

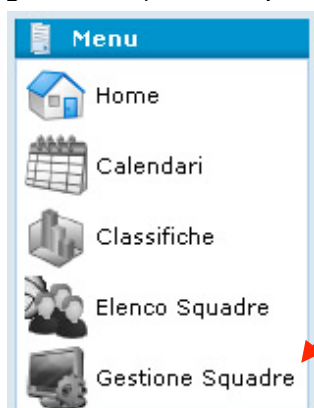
[Finito](#) [Indietro](#)

L'ultimo passo per la registrazione è la conferma via e-mail:

Sarà inviata una e-mail di conferma all'indirizzo fornito al comitato (l'indirizzo è visualizzato nelle pagine di registrazione) con un link da visitare **ENTRO 24 ORE** dalla registrazione che abiliterà il vostro account utente. Prima di cliccare sul lunghissimo link, controllate che sia tutto sottolineato. Da questo momento in poi potrete accedere ai servizi on-line utilizzando il *nome utente* e la *password* scelti in fase di registrazione.

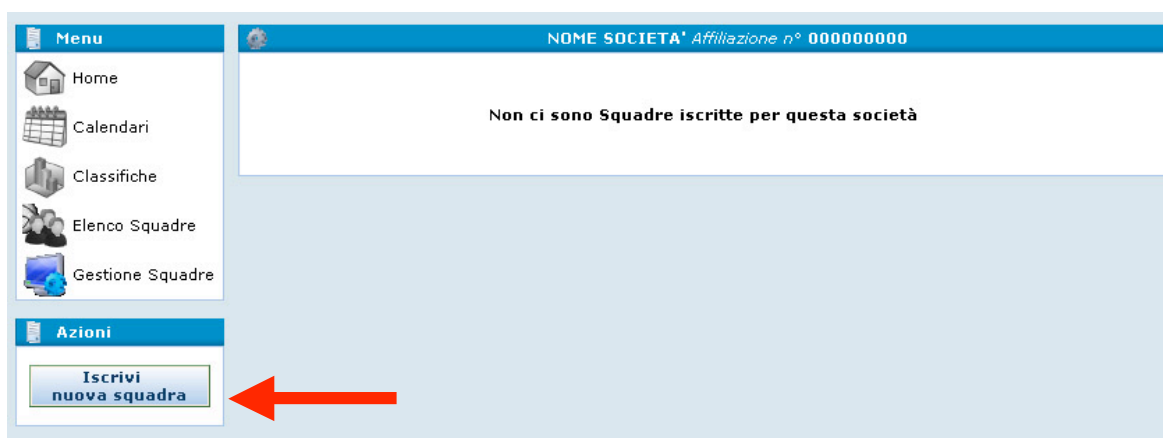
Procedura per l'iscrizione di una nuova squadra:

Una volta che ci si è autenticati mediante il nome utente e la password scelti in fase di registrazione, il Menu principale si presenterà nella seguente configurazione:



Per la iscrizione di una nuova squadra selezionare la voce del Menu **Gestione Squadre**

A questo punto sarà visualizzato il Menu **Azioni** (nel quale è presente il pulsante [Iscrivi Nuova Squadra](#)), e l'elenco delle squadre già iscritte (qualora non vi siano ancora squadre iscritte sarà visualizzato un messaggio in luogo del suddetto elenco).



Cliccando il pulsante [Iscrivi Nuova Squadra](#) si avrà accesso alla pagina per la scelta del tipo di squadra da iscrivere.



Iscrivi squadra a campionati di serie



Iscrivi squadra a campionati giovanili

Selezionare l'opzione desiderata e si potrà accedere alla scheda di iscrizione

Menu	
	Home
	Calendari
	Classifiche
	Elenco Squadre
	Gestione Squadre

Azioni	
	Memorizza


NOME SOCIETA' Affiliazione n° 000000000	
Affiliazione:	000000000 <i>Campionato:</i> Serie C Regionale <i>Maschile</i>
Denominazione Squadra:	<input type="text"/> <i>Acronimo (max 8 caratteri):</i> <input type="text"/>
Società:	NOME SOCIETA' <i>Telefono per ricezione SMS:</i> <input type="text"/>
Partecipazione per:	Avente Diritto
Invio corrispondenza:	CORRISPONDENZA PRESSO <input type="text"/> INDIRIZZO CORRISPONDENZA <input type="text"/> CAP <input type="text"/> COMUNE CORRISPONDENZA <input type="text"/>
Recapito telefonico sede:	Telefono: pref-num_tel <input type="text"/> Fax: Pref-Num_Fax <input type="text"/> Sig: <input type="text"/>
Dirigente responsabile:	<input type="text"/>
e-mail:	<input type="text"/>
Recapiti telefonici:	Abitazione: - <input type="text"/> Cellulare: <input type="text"/> Ufficio: - <input type="text"/>
Allenatore:	<input type="text"/>
Recapiti telefonici:	Abitazione: - <input type="text"/> Cellulare: - <input type="text"/> Ufficio: - <input type="text"/>
Campo di gara:	<input type="text"/>
Località:	<input type="text"/>
Giorno di gara:	Lunedì <i>Orario Principale:</i> 19.00 <i>Orario Secondario:</i> 19.00
Giorno di recupero:	Lunedì <i>Orario Recupero:</i> 19.00
Indisponibilità Impianto:	<input type="text"/>
Alternanze:	<i>Campionato:</i> <input type="text"/> <i>Squadra:</i> <input type="text"/>
Concomitanze:	<i>Campionato:</i> <input type="text"/> <i>Squadra:</i> <input type="text"/>

A questo punto è possibile inserire i dati relativi alla squadra che si vuole iscrivere. Una volta inseriti tutti i dati cliccare il pulsante [Memorizza](#) del menu **Azioni**.

Per spostarsi da una casella di testo all'altra è possibile utilizzare il tasto TAB della tastiera.

Il tasto Invio/Enter equivale al pulsante [Memorizza](#), .

SCELTA DEL CAMPO DI GARA:

Cliccando l'icona  posta alla destra della casella di testo concernente la denominazione del campo di gara si accede alla pagina dei campi di gara.

	Codice	Denominazione	Località
▶	9001	CAMPO DI GARA 1	LOCALITÀ CAMPO DI GARA
▷	9002	CAMPO DI GARA 2	LOCALITÀ CAMPO DI GARA
▷	9003	CAMPO DI GARA 3	LOCALITÀ CAMPO DI GARA

Seleziona località

Selezionare dalla griglia il campo di gara e cliccare il pulsante [Conferma](#).

È possibile limitare l'elenco dei campi solo a quelli situati in una determinata località inserendo il nome (o parte di esso) nel campo località e premendo il tasto Invio/Enter della tastiera.

SONO PRESENTI IN ARCHIVIO TUTTI I CAMPI FINO AD ORA UTILIZZATI NEI CAMPIONATI GESTITI DAL C. P. ANCONA

Qualora il campo di gara non sia presente in archivio è possibile inserire un nuovo campo di gara (convalidato in seguito dal comitato) cliccando il pulsante [Nuovo Campo](#):

Denominazione:	<input type="text"/>
Tipo Campo:	Palazzetto dello Sport ▾
Località:	<input type="text"/>
Telefono:	<input type="text"/>
Riferimento:	<input type="text"/>

Seleziona località

Inserire i dati relativi al campo e cliccare il pulsante [Conferma](#).

NOTA: PRIMA DI PROCEDERE ALL'INSERIMENTO DI UN NUOVO CAMPO DI GARA ACCERTARSI CHE IL CAMPO NON SIA PRESENTE NELL'ELENCO DEI CAMPI DI GARA.

Procedura per la registrazione del pagamento dei contributi

Una volta premuto il tasto "Memorizza" si ritorna alla pagina *Gestione Squadre* nella quale sono presenti tutte le squadre registrate dalla società.





La procedura di iscrizione prevede ancora la registrazione delle ricevute di versamento dei contributi, **prima** di effettuare la stampa definitiva

Denominazione Squadra	Campionato
<input checked="" type="checkbox"/> SQUADRA UNO	CM

Cliccando l'icona  alla sinistra della denominazione di una squadra (nell'immagine SQUADRA UNO) si accederà alla pagina *Dati Squadra*:

Dati squadra: SQUADRA UNO	
Affiliazione:	000000000 Campionato: Serie C Regionale Maschile
Denominazione Squadra:	SQUADRA UNO Acronimo (max 8 caratteri): ACRONIMO
Società:	NOME SOCIETA' Telefono per ricezione SMS: 333-0000000
Partecipazione per:	Avente Diritto
Invio corrispondenza:	CORRISPONDENZA PRESSO INDIRIZZO CORRISPONDENZA CAP COMUNE CORRISPONDENZA
Recapito telefonico sede:	Telefono: pref-num_tel Fax: Pref-Num_Fax Sig: Alla Attnzione Di
Dirigente responsabile:	Dirigente Responsabile
e-mail:	tuamail@tuodominio.it
Recapiti telefonici:	Abitazione: - Cellulare: pref-num_tel Ufficio: -
Allenatore:	Allenatore Squadra
Recapiti telefonici:	Abitazione: - Cellulare: - Ufficio: -
Campo di gara:	CAMPO DI GARA 1
Località:	LOCALITÀ CAMPO DI GARA
Giorno di gara:	Venerdi Orario Principale: 19.00 Orario Secondario: 20.15
Giorno di recupero:	Domenica Orario Recupero: 15.30
Indisponibilità Impianto:	Eventuale periodo di indisponibilità dell'impianto
Alternanze:	Campionato: Alternanza campionato Squadra: Alternanza nell'utilizzo del impianto con squadra
Concomitanze:	Campionato: Concomitanza campionato Squadra: Concomitanza nell'utilizzo del impianto con squadr

Cliccando il pulsante [Contributi](#) si accederà alla pagina Registrazione Contributi:

SQUADRA DI PROVA: Contributi da versare						
Causale	Scadenza	Importo	Importo pagato	Pagato il	n° ricevuta VCY	
 Iscrizione	05/08/2006	€ 260	€ <input type="text" value="260"/>	<input type="text"/>	<input type="text"/>	
 Diritti segreteria	05/08/2006	€ 200,00	€ <input type="text" value="200,00"/>	<input type="text"/>	<input type="text"/>	
 Altri contributi	05/08/2006	€ 50,00	€ <input type="text" value="50,00"/>	<input type="text"/>	<input type="text"/>	
 Cauzione	05/08/2006	€ 250,00	€ <input type="text" value="250,00"/>	<input type="text"/>	<input type="text"/>	
 I rata CG	14/10/2006	€ 720,00	€ <input type="text" value="720,00"/>	<input type="text"/>	<input type="text"/>	
 II rata CG	20/01/2007	€ 1152,00	€ <input type="text" value="1152,00"/>	<input type="text"/>	<input type="text"/>	


Menu

- Home
- Calendari
- Risultati
- Classifiche
- Elenco Squadre
- Gestione Squadre

Azioni

[Registra pagamento](#)

[Torna alla scheda](#)

Per stampare il bollettino postale relativo al contributo da versare cliccare l'icona  posta alla destra della causale. (QUESTA POSSIBILITÀ NON È ANCORA DISPONIBILE; NON APPENA ATTIVATA NE VERRÀ DATA COMUNICAZIONE)

Per registrare il pagamento di un contributo riempire i campi **Importo pagato** (contiene già un valore ma può essere modificato), **Pagato il** e **N. VCY CC/P** per ogni versamento effettuato e cliccare il pulsante [Registra Pagamento](#) (oppure premere il tasto Invio/Enter della tastiera).

Una volta registrati i pagamenti tornare indietro alla scheda della squadra (pulsante [Torna alla scheda](#) oppure pulsante *indietro* del browser)

Stampa del modulo di Iscrizione ai campionati.

Tornati alla pagina "Dati squadra" procedere alla stampa del modulo di registrazione cliccando il pulsante [Stampa](#).

Se vengono modificati i dati della squadra, i pulsanti [Stampa](#) e [Contributi](#) risultano disabilitati. Per attivarli nuovamente è necessario confermare le modifiche (pulsante [Memorizza](#)) oppure aggiornare la pagina (pulsante *aggiorna* del Browser o tasto F5 della tastiera) annullando quindi tutte le modifiche.

NOTA BENE:

ACCERTARSI CHE TUTTI I DATI RELATIVI ALLA ISCRIZIONE SIANO CORRETTI PRIMA DI PROCEDERE ALLA STAMPA DEL MODULO.

INFATTI LA STAMPA DEL MODULO DI ISCRIZIONE COMPORTA LA CONFERMA DEFINITIVA DEI DATI IMMESSI.

Al termine delle operazioni:

- stampare il modulo di iscrizione ai campionati;
- farlo firmare dal Presidente della Società;
- inviarlo a mezzo fax (071 2908029)